

**PLANO DE BENEFÍCIOS
ABEPOMPREV**

**RELATÓRIO ANUAL 2017
(Resumo)**

Mensagem da Diretoria Executiva do Mongeral Aegon Fundo de Pensão

A Diretoria do MONGERAL AEGON Fundo de Pensão – MAFP – apresenta a seus Participantes, Patrocinadores e Instituidores, o resumo do Relatório Anual de suas atividades no exercício de 2017. O Relatório Anual 2017, em sua forma completa está disponível para consulta no portal corporativo, no link Fundo de Pensão, na área restrita ao Participante.

Este material foi elaborado conforme Resolução CGPC N° 23/2006, e nele você poderá conferir informações sobre a situação patrimonial da Entidade e do seu Plano de Benefícios, sobre a Política de Investimentos, rentabilidade, despesas administrativas, carteiras de investimentos e a situação atuarial do seu Plano, acompanhados de Notas Explicativas e Pareceres, determinados por disposições legais e estatutárias, possibilitando um melhor acompanhamento do seu Plano de Previdência Complementar.

Em 2017, foi aprovada pela PREVIC a alteração Regulamentar do plano de benefícios ABEPOMPREV em atendimento a **RESOLUÇÃO CNPC N° 23 DE 25 DE NOVEMBRO DE 2015**.

Ao longo do exercício, nossas iniciativas avançaram nas mais variadas frentes. Adotamos uma série de medidas para assegurar a saúde financeira dos planos, avançamos no processo de certificação de dirigentes e na consolidação das melhores práticas de governança. Em relação aos planos de benefícios, alcançamos bons resultados na gestão dos investimentos.

Foram realizadas diversas ações de Educação Financeira e Previdenciária com resultados muito positivos. A intenção para 2018 é expandir ainda mais essas ações, com o objetivo de disseminar cada vez mais a cultura de Planejamento Financeiro. Mais uma vez, o Mongeral Aegon Fundo de Pensão mantém o compromisso de apresentar os resultados de sua gestão de forma clara e transparente.

Boa Leitura!

Diretoria Executiva

INFORMAÇÕES SOBRE PARTICIPANTES ATIVOS E ASSISTIDOS

Participantes Ativos

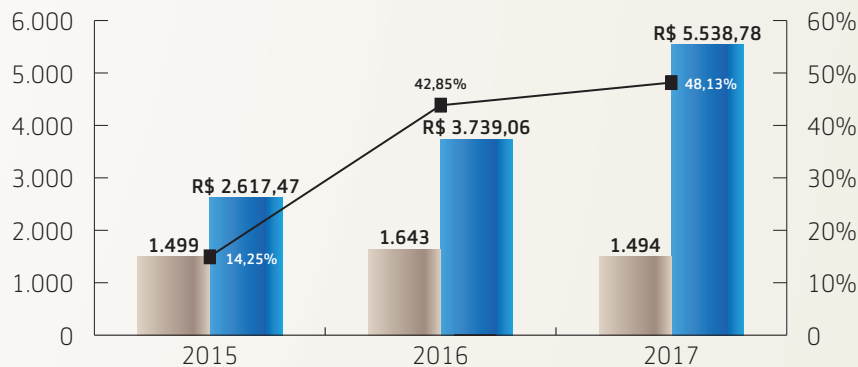
Tabela 1 - Informações Gerais

Item	2015	2016	2017
Nº de Participantes*	1.499	1.643	1.494
Idade Média (anos)	34,85	35,53	36,22
Tempo Médio de Filiação ao Plano (anos)	1,90	2,47	3,39
Contribuição Média	R\$ 101,70	111,26	125,77
Saldo Individual Médio	R\$ 2.617,47	3.739,06	5.538,78

(*) Valores não contemplam participantes cancelados, os quais estão aguardando resgate.

Diante da tabela acima, percebe-se que a Entidade teve uma redução no número de participantes em 2017 na ordem de 9,07%, quando comparado com o exercício de 2016. No entanto, o saldo individual médio alcançou o montante de R\$ 5.538,78, justificado pelo aumento do nível contributivo dos participantes. Esta observação fica melhor elucidada no gráfico abaixo:

Gráfico 1 - Evolução do número de participantes ativos x saldo individual médio



Participantes Assistidos

Tabela 2 - Informações Gerais

Item	2015	2016	2017
Nº de Assistidos	1	1	1
Idade Média (anos)	51	52	53
Tempo Médio de Filiação ao Plano (anos)	2,83	3,83	4,83
Benefício Médio	1.719,77	2.009,88	2.254,57
Saldo Individual Médio	74.734,03	61.165,37	38.813,51

A partir da análise da Tabela 2, percebe-se que o Plano ABEPOMPREV tem somente uma concessão de benefício de aposentadoria até 2017, sendo este caso de aposentadoria por invalidez. Não houve nenhum outro registro de concessão de benefício de aposentadoria após esta data.

Nota-se que a idade do participante assistido é de 53 anos. Considerando-se a Tábua de Mortalidade Geral AT 2000 - F, verifica-se que a expectativa de vida aos 53 anos é de aproximadamente 33,84 anos, o que resulta na esperança de que uma pessoa com essa idade sobreviva até por volta de 87 anos.

O saldo de conta do participante assistido é de R\$ 38.813,51, e seu benefício mensal corresponde a R\$ 2.254,57. A variação negativa de 36,54% no valor do saldo de contas reflete o aumento do benefício mensal do participante e a rentabilidade alcançada pelo plano no exercício de 2017.

Pensionistas

Tabela 3 - Informações Gerais

Item	2015	2016	2017
Número de pensionistas	1	3	3
Idade média (anos)	34,00	26,00	27,00
Benefício médio (R\$)	1.856,44	1.069,42	1.199,61
Saldo individual médio (R\$)	103.811,52	54.675,51*	45.434,14

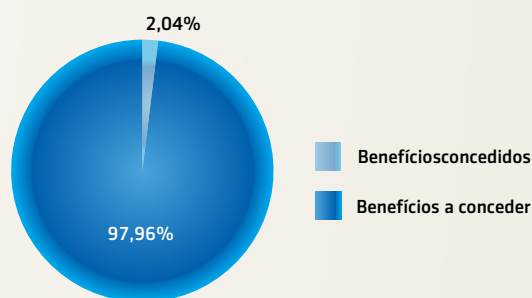
(*) Valor corrigido em relação ao apresentado no Relatório da Avaliação Atuarial de 2016.

Durante o exercício de 2016 houve uma concessão de pensão por morte de participante ativo no Plano ABEPOMPREV a dois beneficiários, conduzindo a um total de três pensionistas no plano. Desta forma, a partir da análise da Tabela 3, nota-se que o saldo individual médio equivale a R\$ 45.434,14 por pensionista, sendo o benefício mensal médio igual a R\$ 1.199,61.

PLANO DE BENEFÍCIOS

Gráfico 2

**Distribuição das provisões matemáticas
31/12/2017**



O Gráfico 2 aponta que as Provisões Matemáticas de Benefícios a Conceder acumulam a grande maioria dos recursos dos participantes do plano. Esta informação pode servir para embasamento da Entidade na tomada de decisão quanto aos tipos de investimentos para alocação desses recursos.

SITUAÇÃO PATRIMONIAL

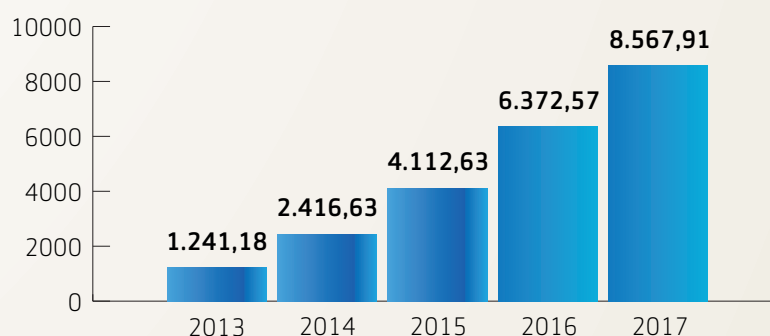
Segue abaixo a estrutura contábil resumida das Provisões Matemáticas do Plano de Benefícios ABEPOMPREV em 31/12/2015 e 31/12/2016, para fins de comparação, e 31/12/2017, data-base da presente Avaliação Atuarial:

Tabela 4 - Provisões Matemáticas (R\$)

Conta	Descrição	2015	2016	2017 *
2.3	Patrimônio Social	4.124.345,80	6.386.733,26	8.587.110,77
2.3.1	Patrimônio de Cobertura do Plano	4.112.627,55	6.372.568,26	8.567.905,30
2.3.1.1	Provisões Matemáticas	4.112.627,55	6.372.568,26	8.567.905,30
2.3.1.1.01	Benefícios Concedidos	178.545,55	225.191,89	175.115,93
2.3.1.1.01.01	Contribuição Definida	178.545,55	225.191,89	175.115,93
2.3.1.1.01.01.01	Saldo de Contas dos Assistidos	178.545,55	225.191,89	175.113,93
2.3.1.1.02	Benefícios a Conceder	3.934.081,99	6.147.376,37	8.392.789,38
2.3.1.1.02.01	Contribuição Definida	3.934.081,99	6.147.376,37	8.392.789,38
2.3.1.1.02.01.01	Saldo de Contas – Patroc/Inst	0,00	0,00	0,00
2.3.1.1.02.01.02	Saldo de Contas – Participantes	3.934.081,99	6.147.376,37	8.392.789,38
2.3.1.2	Equilíbrio Técnico	0,00	0,00	0,00
2.3.1.2.01	Resultados Realizados	0,00	0,00	0,00
2.3.1.2.01.01	Superávit Técnico Acumulado	0,00	0,00	0,00
2.3.1.2.01.01.01	Reserva de Contingência	0,00	0,00	0,00
2.3.1.2.01.01.02	Reserva Especial	0,00	0,00	0,00
2.3.1.2.01.02	(-) Déficit Técnico Acumulado	0,00	0,00	0,00
2.3.2	Fundos	11.718,25	14.165,00	19.205,47
2.3.2.1	Fundos Previdenciais	0,00	0,00	0,00
2.3.2.2	Fundos Administrativos	11.718,25	14.165,00	19.205,47
2.3.2.3	Fundos Dos Investimentos	0,00	0,00	0,00

*Considerando 12 participantes cancelados aguardando resgate, com um saldo de contas no valor total de R\$ 104.590,98, e 7 participantes licenciados com um saldo de contas no valor total de R\$ 12.413,21.

Evolução do patrimônio para cobertura do plano – Gráfico 3



Por meio do Gráfico 3, pode-se observar a evolução do Patrimônio de Cobertura do Plano ABEPOMPREV desde o ano de 2013 até 2017. Depreende-se que houve crescimento no valor nominal de um ano para outro, no período analisado.

DEMONSTRAÇÃO DA MUTAÇÃO DO ATIVO LÍQUIDO DO PLANO (DMAL)

Exercícios findos em 31 de dezembro
(Em milhares de reais)

	2017	2016	Variação (%)
A) Ativo líquido - início do exercício	6.373	4.113	54,95
1. Adições	4.234	4.006	5,69
Contribuições	3.399	3.167	7,33
Resultado positivo líquido dos investimentos - gestão previdencial	835	839	(0,48)
2. Destinações	(2.039)	(1.746)	16,78
Benefícios	(1.991)	(1.702)	16,98
Custeio administrativo	(48)	(44)	9,09
3. Acréscimo no ativo líquido(1+2)	2.195	2.260	(2,88)
Provisões matemáticas	2.195	2.260	(2,88)
B) Ativo líquido - final do exercício (A+3)	8.568	6.373	34,44
C) Fundos não previdenciais	5	2	150,00
Fundos administrativos	5	2	150,00

DEMONSTRAÇÕES DO ATIVO LÍQUIDO DO PLANO (DAL)

Em 31 de dezembro
(em milhares de reais)

	2017	2016	Variação (%)
1. Ativos	8.714	6.486	34,35
Disponível	115	193	(40,41)
Recebível	20	14	42,86
Investimento	8.579	6.279	36,63
Fundos de investimentos	8.579	6.279	36,63
2. Obrigações	127	99	28,28
Operacional	127	99	28,28
3. Fundos não previdenciais	19	14	35,71
Fundos administrativos	19	14	35,71
5. Ativo líquido (1-2-3)	8.568	6.373	34,44
Provisões matemáticas	8.568	6.373	34,44

RENTABILIDADE DO PLANO
ABEPOMPREV
RENTABILIDADE ACUMULADA NO ANO DE 2017
11,98%

SITUAÇÃO PATRIMONIAL DA ENTIDADE

Demonstrações das mutações do patrimônio social - Consolidado

Exercícios findos em 31 de dezembro

(Em milhares de reais)

	2017	2016	Variação (%)
A) Patrimônio social - início do exercício	66.205	47.724	38,72
			(6,13)
1. Adições	19.988	21.294	(6,13)
Contribuições previdenciais	11.239	11.574	(2,89)
Resultado positivo líquido dos investimentos - gestão previdencial	8.131	9.113	(10,78)
Receitas administrativas	602	590	2,03
Resultado positivo líquido dos investimentos - gestão administrativa	16	17	(5,88)
2. Destinações	(7.431)	(6.559)	13,29
+Benefícios	(6.856)	(6.001)	14,25
Despesas administrativas	(575)	(558)	3,05
3. Acréscimo no ativo líquido (1+2)	12.557	14.735	(14,78)
Provisões matemáticas	11.616	13.349	(12,98)
Superávit técnico do exercício	708	17	4.064,71
Fundos previdenciais	189	1.319	(85,67)
Fundos administrativos	43	50	(14,00)
4. Operações transitórias	-	3.746	(100,00)
Operações transitórias	-	3.746	(100,00)
B) Patrimônio social - final do exercício (A+3)	78.762	66.205	18,97

PARECERES DA AUDITORIA EXTERNA E CONSELHOS DELIBERATIVO E FISCAL

Em 29 de março de 2018, a PricewaterhouseCoopers Auditores Independentes emitiu parecer favorável sobre as demonstrações contábeis do Mongeral Aegon Fundo de Pensão atestando que a posição patrimonial e financeira consolidada e individual por plano de benefício da Mongeral AEGON Fundo de Pensão - Sociedade de Previdência Privada em 31 de dezembro de 2017 e o desempenho consolidado e por plano de benefício de suas operações para o exercício findo nessa data, de acordo com as práticas contábeis adotadas no Brasil aplicáveis às entidades reguladas pelo Conselho Nacional de Previdência Complementar (CNPc).

Após analisarem todos os documentos financeiros, os membros dos Conselhos Fiscal e Deliberativo do Mongeral Aegon Fundo de Pensão emitiram, respectivamente, parecer favorável e aprovação das demonstrações contábeis da Entidade no ano de 2017.

SITUAÇÃO ATUARIAL**HIPÓTESES ATUARIAIS**

O Anexo da Resolução CGPC nº 18, de 28/03/2006, em seu item 1, determina que as hipóteses atuariais, sejam estas biométricas, demográficas, econômicas ou financeiras, devem estar adequadas às características da massa de participantes e assistidos e ao regulamento do plano de benefícios de caráter previdenciário.

Assim, as hipóteses atuariais adotadas para a Avaliação Atuarial de encerramento do exercício de 2017, para vigência a partir de 01/01/2018, considerando-se a manifestação da Entidade quanto ao Estudo Técnico de Adequação das Hipóteses Atuariais – ETAH 04/2017, desenvolvido pelo atuário do Plano de Benefícios ABEPOMPREV, são:


- a) Taxa real de juros: 4,38% ao ano;**
- b) Tábua de Mortalidade Geral: AT 2000 – F.**
- c) Tábua de Mortalidade de Inválidos: AT 2000 - F.**

PARECER ATUARIAL

O Plano de Benefícios ABEPOMPREV, administrado pela MONGERAL AEGON FUNDO DE PENSÃO, apresentou, em 31/12/2017, resultado de equilíbrio técnico. Apurou-se uma Provisão Matemática de R\$ 8.567.905,30, sendo R\$ 175.115,93 referentes à Provisão Matemática de Benefícios Concedidos e R\$ 8.392.789,38 referentes à Provisão Matemática de Benefícios a Conceder.

Considerando-se todo o exposto no presente parecer, é o caso de concluir que o Plano de Benefícios ABEPOMPREV encontra-se em equilíbrio atuarial e financeiro, devendo observar as indicações e os resultados apurados pela Avaliação Atuarial de 2017.

Florianópolis, 6 de março de 2018.



Karoline dos Santos Araújo
Atuária MIBA nº 2.774

INFORMAÇÕES SOBRE INVESTIMENTOS

POLÍTICA DE INVESTIMENTOS

Este documento estabelece as bases sobre as quais os ativos da MONGERAL AEGON FUNDO DE PENSÃO poderão ser investidos no intervalo de 2017 a 2021.

ALOCAÇÃO DOS RECURSOS

Limites de Alocação - Fase de Acumulação

- 20% a 85% em ativos do segmento renda fixa, com variação atrelada à taxa de juros (CDI).
- 10% a 60% em ativos do segmento renda fixa, com variação atrelada a índices de inflação (IPCA).
- 5% a 30% em ativos do segmento renda variável, com variação atrelada a índices de ações (IBrX).
- 0% a 10% em ativos do segmento investimentos estruturados, através de cotas de fundos multimercado, atrelada à taxa de juros (CDI).
- 0% a 10% em ativos do segmento investimentos no exterior, através de ativos emitidos no exterior pertencentes às carteiras dos fundos constituídos no Brasil (MSCI Global Index).

Limites de Alocação - Fase de Benefício

- 0% a 30% em ativos do segmento renda fixa, com variação atrelada à taxa de juros (CDI).
- 70% a 100% em ativos do segmento renda fixa, com variação atrelada a índices de inflação (IPCA).

Plano de Gestão Administrativa

- 100% em ativos do segmento renda fixa, com variação atrelada à taxa de juros (CDI).

RESUMO DO DEMONSTRATIVO DE INVESTIMENTOS DO PLANO

CONSOLIDAÇÃO CONTÁBIL VALOR EM R\$	ABEPOMPREV
Total Demonstrativo de Investimentos:	8.694.539,04
Total Recursos do Plano (Fonte: balancete):	8.694.539,04
Demonstrativo de Investimentos - Carteira Própria - Total	114.912,56
DEPÓSITO	114.912,56
Demonstrativo de Investimentos - Fundos (1º Nível) - Total	8.579.626,47
18.683.208/0001-18 MONGERAL AEGON MULTIPREV INSTITUCIONAL FIC DE FUNDO DE INVESTIMENTO MULTIMERCADO	7.899.394,94
18.963.189/0001-83 MONGERAL AEGON MULTIMERCADO INVESTIMENTO NO EXTERIOR FUNDO DE INVESTIMENTO	325.948,22
27.803.348/0001-73 MONGERAL AEGON MACRO FUNDO DE INVESTIMENTO EM COTAS DE FUNDOS DE INVESTIMENTO MULTIMERCADO	165.885,36
14.115.118/0001-70 MONGERAL AEGON IMAB INSTITUCIONAL FUNDO DE INVESTIMENTO RENDA FIXA	188.397,94

PARTICIPAÇÃO DAS RECEITAS E DESPESAS DO PLANO DE BENEFÍCIOS ABEPOMPREV NO PLANO DE GESTÃO ADMINISTRATIVO – PGA

PLANO ABEPOMPREV	2017	2016
FUNDO ADMINISTRATIVO PGA (Início)	14.165,00	11.718,25
RECEITAS ADMINISTRATIVAS	59.718,06	62.670,12
RECEITAS DE CUSTEIO	58.214,88	50.175,24
GESTÃO PREVIDENCIAL	47.775,45	43.615,23
INVESTIMENTOS	10.439,43	6.560,01
DIRETAS (SEGUROS)	9,13	10.624,51
FLUXO POSITIVO DOS INVESTIMENTOS	1.494,05	1.870,37
DESPESAS	54.677,59	60.223,37
GESTÃO DE BENEFÍCIOS	31.683,81	33.114,44
AUDITORIA CONTÁBIL	4.169,31	4.093,99
ANÁLISE/ORGANIZAÇÃO E MÉTODOS	4.035,38	4.409,38
TREINAMENTOS/CONGRESSOS E SEMINÁRIOS	694,56	186,33
TRIBUTOS	3.223,42	3.400,96
TARIFAS BANCÁRIAS	8.731,75	6.570,38
DESPESAS GERAIS	1.665,82	7.606,37
GESTÃO DE ATIVOS DE INVESTIMENTOS	473,55	614,57
CONSULTORIA CONTÁBIL	-	226,95
FUNDO ADMINISTRATIVO PGA (final)	19.205,47	14.165,00

MONGERAL  **AEGON**

FUNDO DE PENSÃO